

광업권 설정출원 및 등록현황

2025. 1

**산업통상자원부
광업등록사무소**

목 차

I .출원 및 처분현황

1. 출원 및 허가 현황	2
2. 광상설명서·광량보고서 검토 및 현장조사	12
3. 처분현황	17

II .등록현황

1. 광종별 광업권 등록현황	24
2. 시·도별 총 광업권 등록현황	30
3. 광종별, 시·도별 총 광업권 등록현황	31
4. 시·도별 광업권별 현황	33
5. 설정 및 변경등록현황	34
6. 2024년도 시·도별 광업권 설정등록 및 이전등록 현황	35
7. 광업권별 소유현황	36
8. 광업권 및 조광권 소멸현황	37
9. 2024년도 개발의무불이행 소멸 사유별 광업권 현황	38
10. 2024년 현재 개발 광업권 현황	39
11. 가행광구 현황	43
12. 2024년 현재 미개발 광업권 현황	50

III . 기타현황

1. 광업원부 등 발급현황	52
2. 광업원부 등 발급추이	52

I . 출원 및 처분현황

1. 출원 및 허가 현황

1) 연도별 출원현황

연 도	출 원 건 수
2014	2,146 탐사(2,021), 채굴(112), 광물확인(13)
2015	2,384 탐사(2,294), 채굴(83), 광물확인(7)
2016	2,788 탐사(2,571), 채굴(214), 광물확인(3)
2017	2,827 탐사(2,578), 채굴(248), 광물확인(1)
2018	4,697 탐사(4,355), 채굴(335), 광물확인(7)
2019	2,984 탐사(2,783), 채굴(189), 광물확인(12)
2020	3,160 탐사(2,884), 채굴(276), 광물확인(0)
2021	2,800 탐사(2,511), 채굴(286), 광물확인(3)
2022	2,537 탐사(2,256), 채굴(278), 광물확인(3)
2023	2,869 탐사(2,644), 채굴(222), 광물확인(3)
2024	2,397 탐사(2,147), 채굴(248), 광물확인(2)

※ 2014-2015년 ‘광물확인’ 통계수치 수정

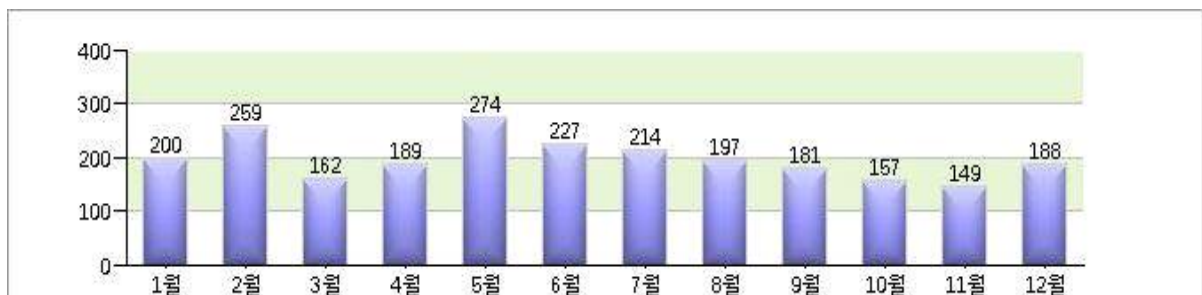
(단위 : 건수)



2) 2024년도 월별 출원현황

월 별	출 원 건 수
1	200 탐사(180), 채굴(19), 광물확인(1)
2	259 탐사(254), 채굴(5)
3	162 탐사(153), 채굴(9)
4	189 탐사(165), 채굴(24)
5	274 탐사(261), 채굴(12), 광물확인(1)
6	227 탐사(155), 채굴(72)
7	214 탐사(202), 채굴(12)
8	197 탐사(148), 채굴(49)
9	181 탐사(155), 채굴(26)
10	157 탐사(154), 채굴(3)
11	149 탐사(142), 채굴(7)
12	188 탐사(178), 채굴(10)
계	2,397

(단위 : 건수)



3-1) 광종별 탐사권 출원현황

(단위 : 건수)

광종 \ 연도		2020	2021	2022	2023	2024
금속	금·은·동·연·아연	1,311	1,111	1,285	1,661	1,144
	철·망간	39	44	31	48	22
	텅스텐·몰리브덴	1	2	4	21	30
	기타금속	194	119	157	150	154
	소계	1,545	1,276	1,477	1,880	1,350
비금속	석탄·흑연	151	57	34	21	39
	석회석	251	293	165	205	174
	규석·장석	555	526	358	307	278
	고령토·규조토	239	230	132	150	206
	활석	31	14	9	10	12
	형석	5	0	1	6	3
	운모	16	31	15	9	15
	기타비금속	6	6	22	12	19
	소계	1,254	1,157	736	720	746
사광	규사	73	74	40	41	48
	사금·사철	12	4	3	3	3
	소계	85	78	43	44	51
합계		2,884	2,511	2,256	2,644	2,147

3-2) 광종별 채굴권 출원현황

(단위 : 건수)

광종 \ 연도		2020	2021	2022	2023	2024
금속	금·은·동·연·아연	10	102	19	17	48
	철·망간	1	0	5	26	9
	텅스텐·몰리브덴	3	0	0	1	2
	기타금속	15	2	7	4	4
	소계	29	104	31	48	63
비금속	석탄·흑연	15	5	5	8	0
	석회석	99	82	168	79	90
	규석·장석	66	46	55	57	69
	고령토·규조토	36	19	12	13	16
	활석	1	2	0	0	0
	형석	1	0	0	0	0
	운모	4	6	3	3	1
	기타비금속	5	2	4	1	2
	소계	227	162	247	161	178
사광	규사	20	20	0	13	7
	사금·사철	0	0	0	0	0
	소계	20	20	0	13	7
합계		276	286	278	222	248

3-3) 2024년도 광종별·광업권별 출원현황

(단위 : 건수)

광종 \ 구분		탐사권	채굴권	광물확인	합계
금속	금·은·동·연·아연	1,144	48	1	1,193
	철·망간	22	9	0	31
	텅스텐·몰리브덴	30	2	0	32
	기타금속	154	4	0	158
	소계	1,350	63	1	1,414
비금속	석탄·흑연	39	0	0	39
	석회석	174	90	0	264
	규석·장석	278	69	1	348
	고령토·규조토	206	16	0	222
	활석	12	0	0	12
	형석	3	0	0	3
	운모	15	1	0	16
	기타비금속	19	2	0	21
	소계	746	178	1	925
사광	규사	48	7	0	55
	사금·사철	3	0	0	3
	소계	51	7	0	58
합계		2,147	248	2	2,397

4-1) 광종별 탐사권 허가현황

(단위 : 건수)

광종 \ 연도		2020	2021	2022	2023	2024
금속	금·은·동·연·아연	10	11	33	15	5
	철·망간	2	3	1	3	1
	텅스텐·몰리브덴	0	0	0	0	0
	기타금속	1	2	2	6	6
	소계	13	16	36	24	12
비금속	석탄·흑연	3	7	7	1	1
	석회석	11	12	16	3	2
	규석·장석	9	16	28	8	6
	고령토·규조토	2	12	8	1	2
	활석	0	2	1	0	0
	형석	0	0	0	0	1
	운모	1	1	0	0	0
	기타비금속	1	0	1	0	0
	소계	27	50	61	13	12
사광	규사	1	0	0	0	0
	사금·사철	0	0	0	0	0
	소계	1	0	0	0	0
합계		41	66	97	37	24

4-2) 광종별 채굴권 허가현황

(단위 : 건수)

광종 \ 연도		2020	2021	2022	2023	2024
금속	금·은·동·연·아연	2	6	9	2	5
	철·망간	0	0	2	3	6
	텅스텐·몰리브덴	1	0	1	0	1
	기타금속	0	0	2	4	1
	소계	3	6	14	9	13
비금속	석탄·흑연	0	4	1	3	2
	석회석	53	41	26	36	16
	규석·장석	49	24	39	31	17
	고령토·규조토	8	20	21	9	6
	활석	1	1	0	0	0
	형석	1	0	0	0	0
	운모	4	3	2	1	1
	기타비금속	4	0	1	2	3
	소계	120	93	90	82	45
사광	규사	2	1	0	2	0
	사금·사철	0	0	0	0	0
	소계	2	1	0	2	0
합계		125	100	104	93	58

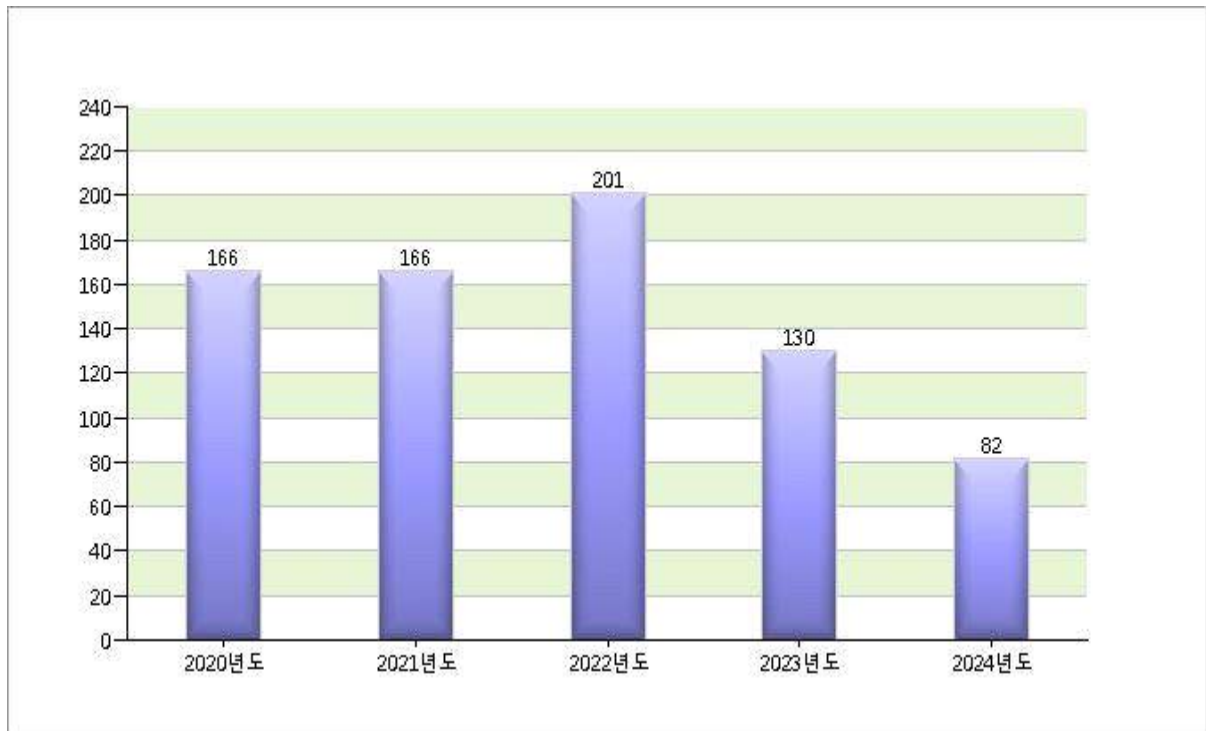
4-3) 2024년도 광종별·광업권별 허가현황

(단위 : 건수)

광종 \ 구분		탐사권	채굴권	광물확인	합계
금속	금·은·동·연·아연	5	5	0	10
	철·망간	1	6	0	7
	텅스텐·몰리브덴	0	1	0	1
	기타금속	6	1	0	7
	소계	12	13	0	25
비금속	석탄·흑연	1	2	0	3
	석회석	2	16	0	18
	규석·장석	6	17	0	23
	고령토·규조토	2	6	0	8
	활석	0	0	0	0
	형석	1	0	0	1
	운모	0	1	0	1
	기타비금속	0	3	0	3
	소계	12	45	0	57
사광	규사	0	0	0	0
	사금·사철	0	0	0	0
	소계	0	0	0	0
합계		24	58	0	82

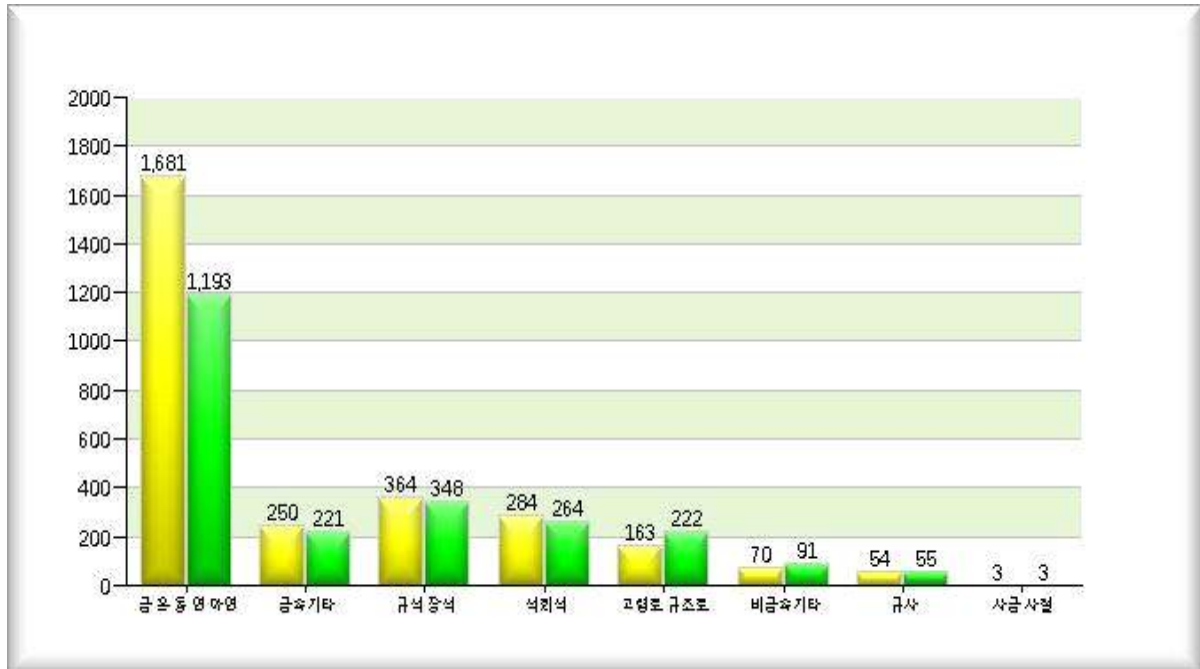
4-4) 연도별 허가

(단위 : 건수)



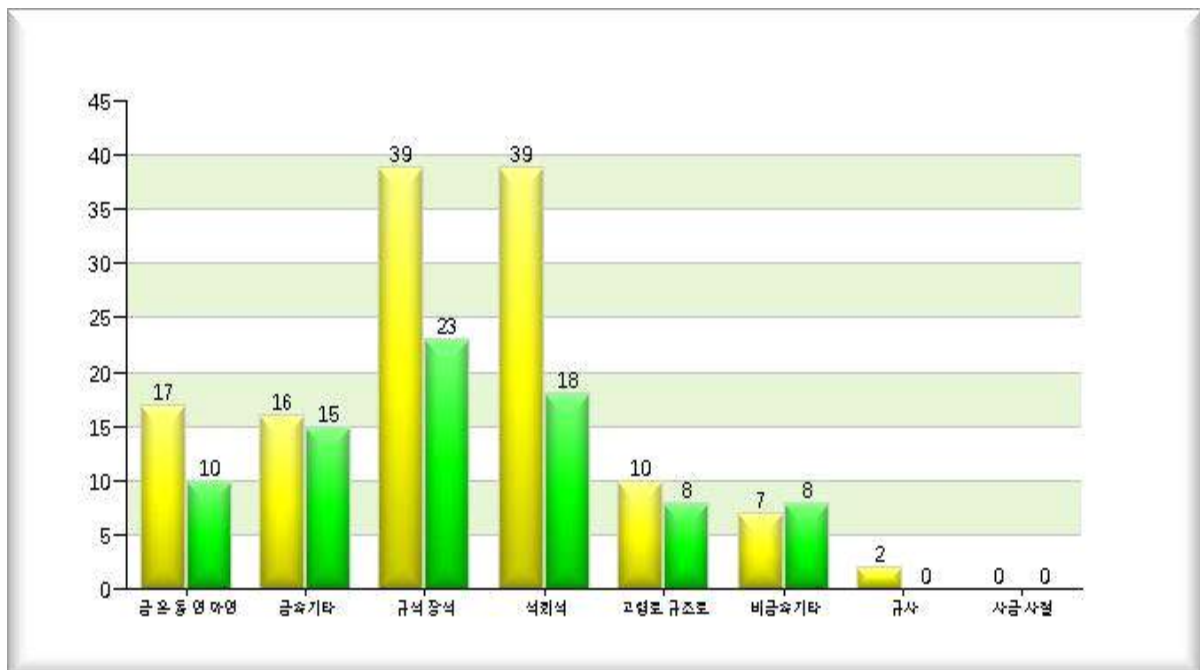
5) 전년도 대비 광종별 출원현황

(단위 : 건수)



6) 전년도 대비 광종별 허가현황

(단위 : 건수)



2. 광상설명서·광량보고서 검토 및 현장조사

1-1) 연도별 실적

(단위 : 건수)

구분 \ 연도	2020	2021	2022	2023	2024
광상설명서·광량보고서 검토	386	412	251	266	232
현장조사	100	237	216	159	140
광구경계 측량	0	0	0	0	0
광구도경정	0	0	0	0	0
합계	486	649	467	425	372

※ 2024년 현장 재조사 3건 미포함(탐사권 2건, 채굴권 1건)

1-2) 2024년도 광업권별 실적

(단위 : 건수)

구분	탐사권	채굴권	광물확인	합계
광상설명서·광량보고서 검토	52	178	2	232
현장조사	65	73	2	140
광구경계 측량	0	0	0	0
광구도경정	0	0	0	0
합계	117	251	4	372

※ 현장 재조사 3건 미포함(탐사권 2건, 채굴권 1건)

2-1) 광종별 현장조사 현황

(단위 : 건)

광종 \ 연도		2020	2021	2022	2023	2024
금속	금·은·동·연·아연	8	27	28	23	32
	철·망간	0	2	4	3	9
	텅스텐·몰리브덴	0	2	1	0	0
	기타금속	2	4	6	20	10
	소계	10	35	39	46	51
비금속	석탄·흑연	10	13	9	6	6
	석회석	9	32	33	25	21
	규석·장석	38	62	88	51	33
	고령토·규조토	18	74	24	18	19
	활석	1	2	1	0	0
	형석	1	0	0	0	0
	운모	5	5	5	2	3
	기타비금속	2	1	3	5	2
	소계	84	189	163	107	84
사광	규사	6	13	14	6	5
	사금·사철	0	0	0	0	0
	소계	6	13	14	6	5
합계		100	237	216	159	140

※ 2024년 현장 재조사 3건 미포함(탐사권 2건, 채굴권 1건)

2-2) 2024년도 광종별·광업권별 현장조사 현황

(단위 : 건)

광종 \ 구분		탐사권	채굴권	광물확인	합계
금속	금·은·동·연·아연	27	3	2	32
	철·망간	7	2	0	9
	텅스텐·몰리브덴	0	0	0	0
	기타금속	7	3	0	10
	소계	41	8	2	51
비금속	석탄·흑연	1	5	0	6
	석회석	4	17	0	21
	규석·장석	11	22	0	33
	고령토·규조토	7	12	0	19
	활석	0	0	0	0
	형석	0	0	0	0
	운모	1	2	0	3
	기타비금속	0	2	0	2
	소계	24	60	0	84
사광	규사	0	5	0	5
	사금·사철	0	0	0	0
	소계	0	5	0	5
합계		65	73	2	140

※ 현장 재조사 3건 미포함(탐사권 2건, 채굴권 1건)

3-1) 현장조사 사유별 현황

(단위 : 건수)

구분	2022		2023		2024	
		비율(%)		비율(%)		비율(%)
현장조사 대상광물	90	41.7	66	41.5	48	34.3
이중광물 광구 중복	15	6.9	9	5.7	4	2.9
기타	111	51.4	84	52.8	88	62.8
합계	216	100	159	100	140	100

※ 2024년 현장 재조사 3건 미포함(탐사권 2건, 채굴권 1건)

3-2) 2024년도 현장조사 사유별, 광업권별 현황

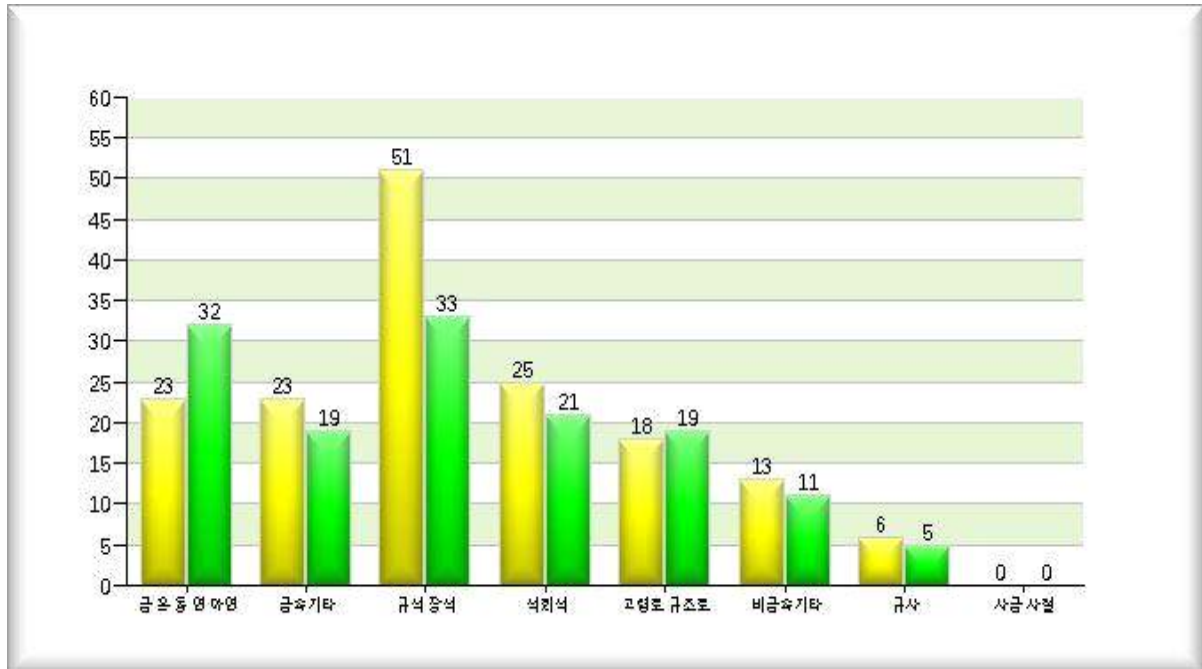
(단위 : 건수)

구분	탐사권		채굴권		광물확인	
		비율(%)		비율(%)		비율(%)
현장조사 대상광물	10	15.4	38	52.0	0	0
이중광물 광구 중복	3	4.6	1	1.4	0	0
기타	52	80.0	34	46.6	2	100.0
합계	65	100	73	100	2	100

※ 현장 재조사 3건 미포함(탐사권 2건, 채굴권 1건)

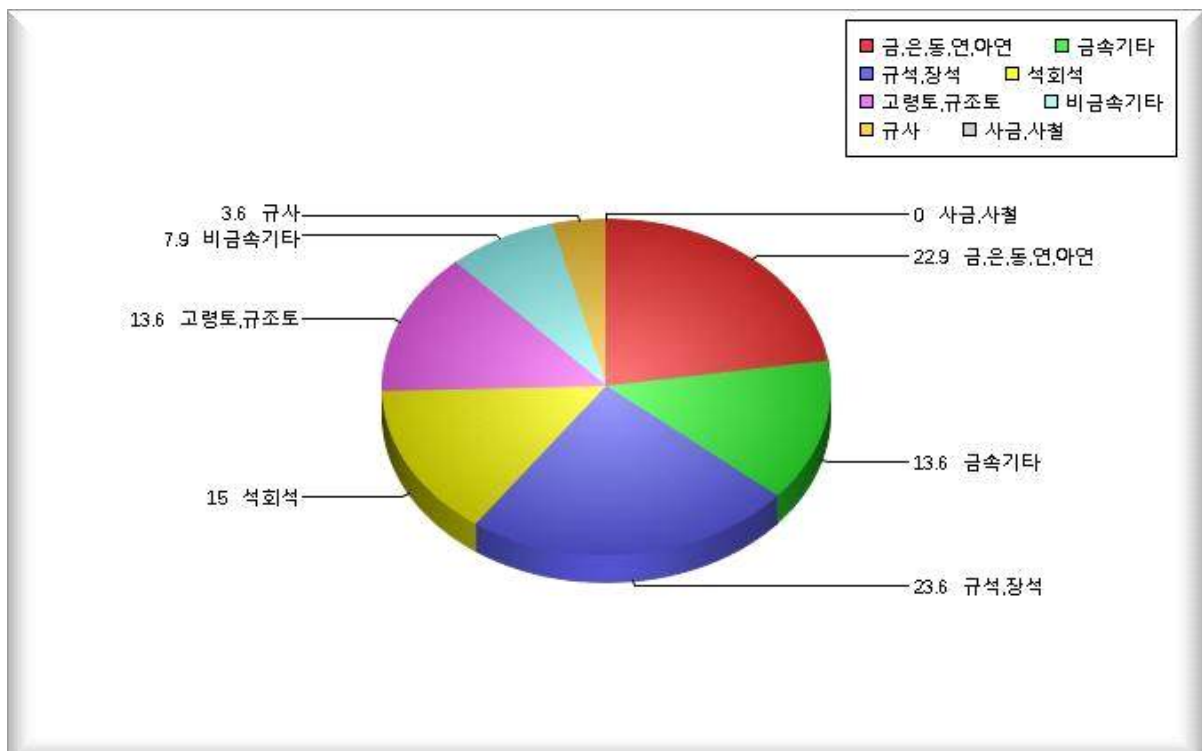
4) 전년도 대비 광종별 현장조사 현황

(단위 : 건수)



5) 2024년도 광종별 현장조사율

(단위 : %)



3. 처분현황

1-1) 출원 및 처분현황

(단위 : 건수)

구분 \ 연도		2020	2021	2022	2023	2024
출원	전년도이월	683	770	536	458	343
	당해년도	3,160	2,800	2,537	2,869	2,397
	계	3,843	3,570	3,073	3,327	2,740
처분	허가	166	166	201	130	82
	불허가	71	158	108	182	81
	각하	2,654	2,559	2,158	2,503	2,221
	취하	125	89	110	142	90
	소멸	37	60	28	24	14
	기타	1	2	10	3	1
	계	3,054	3,034	2,615	2,984	2,489
차년도 이월		770	536	458	343	257

1-2) 2024년도 광업권별 실적

(단위 : 건수)

구분		탐사권	채굴권	광물확인	합계
처분	허가	24	58	0	82
	불허가	16	65	0	81
	각하	2,207	14	0	2,221
	취하	77	12	1	90
	소멸	11	2	1	14
	기타	1	0	0	1
	계	2,336	151	2	2,489

2-1) 불허가·각하 사유별 현황

(단위 : 건수)

처분별	사유별 연도	2020	2021	2022	2023	2024
불허가	광물중복	4	78	24	118	48
	공익저촉	14	10	5	13	5
	광체의 규모· 품위기준미달	42	51	66	42	27
	탐사실적불인정	11	19	13	9	1
	소계	71	158	108	182	81
각하	현장조사불참석	10	24	7	17	24
	노두지시불능	1	11	7	11	12
	설명서미제출	2,613	2,515	2,134	2,464	2,182
	취하	125	89	110	142	90
	기타	30	9	10	11	3
	소계	2,779	2,648	2,268	2,645	2,311
합계		2,850	2,806	2,376	2,827	2,392

2-2) 2024년도 불허가·각하 사유별, 광업권별 현황

(단위 : 건수)

처분별	사유별	구분	탐사권	채굴권	광물확인	합계
불허가	광물중복		3	45	0	48
	공익저촉		3	2	0	5
	광체의 규모· 품위기준미달		10	17	0	27
	탐사실적불인정		0	1	0	1
	소계		16	65	0	81
각하	현장조사불참석		15	9	0	24
	노두지시불능		9	3	0	12
	설명서미제출		2,182	0	0	2,182
	취하		77	12	1	90
	기타		1	2	0	3
	소계		2,284	26	1	2,311
합계			2,300	91	1	2,392

3-1) 공익상 불허가 사유

(단위 : 건수)

공 익 사 유	2020	2021	2022	2023	2024
철도·공업단지· 고속도로·댐건설지역	0	0	0	0	0
공유수면매립예정지	0	1	0	0	0
국가·지방산업단지· 농공단지 승인지역	0	0	0	0	0
전원·택지· 유통단지개발승인지역	0	0	0	0	0
공원·관광지· 개발제한구역	1	2	2	6	2
하천·소하천구역	1	1	0	0	0
골재채취·채석허가지역	4	3	0	2	2
항만·어항구역· 어업면허지역	0	0	0	1	0
기타(팔당·대청수질보전 지역, 개발제한구역 등)	8	3	3	4	1
합계	14	10	5	13	5

3-2) 2024년도 광업권별 공익상 불허가 사유

(단위 : 건수)

공 익 사 유	탐사권	채굴권	합계
철도·공업단지· 고속도로·댐건설지역	0	0	0
공유수면매립예정지	0	0	0
국가·지방산업단지· 농공단지 승인지역	0	0	0
전원·택지· 유통단지개발승인지역	0	0	0
공원·관광지· 개발제한구역	1	1	2
하천·소하천구역	0	0	0
골재채취·채석허가지역	1	1	2
항만·어항구역· 어업면허지역	0	0	0
기타(팔당·대청수질보전 지역, 개발제한구역 등)	1	0	1
합계	3	2	5

4) 출원중 각종 변경신고 현황

(단위 : 건수)

구분 \ 연도		2020	2021	2022	2023	2024
변경내용	주소변경	37	27	28	13	10
	명의변경	26	9	9	10	6
	탈 퇴	6	2	0	4	1
	기 타	5	2	2	1	0
	합 계	74	40	39	28	17

5) 국·공유 출원 처분현황

(단위 : 건수)

구분 \ 연도		2020	2021	2022	2023	2024
출원	전년도이월	0	0	0	5	2
	당해년도	0	0	5	3	0
	계	0	0	5	8	2
처분	허가	0	0	0	0	0
	불허가	0	0	0	0	0
	각하	0	0	0	6	2
	취하	0	0	0	0	0
	계	0	0	0	6	2
차년도 이월		0	0	5	2	0

II. 등 부 회 회

1. 광종별 광업권 등록현황

1) 2024년도 광종별 광업권별 등록·소멸·회복, 총 등록 현황

(단위 : 광구수)

광종명		구분	광업권					탐사권				
			당해년도				총등록 (누계)	당해년도				총등록 (누계)
			설정 등록	회복	기타	소멸		설정 등록	회복	기타	소멸	
금속광	금·은·동·연·아연		0	0	0	36	101	4	0	0	23	71
	철·망간		0	0	0	2	16	1	0	0	3	8
	우라늄		0	0	0	0	2	0	0	0	0	0
	기타		0	0	0	2	7	7	0	0	0	17
	소계		0	0	0	40	126	12	0	0	26	96
비금속광	석탄·흑연		0	0	0	2	0	0	0	0	4	22
	규석·장석		0	0	0	19	54	6	0	0	14	58
	석회석		0	0	0	18	82	2	0	0	12	29
	고령토·규조토		0	0	0	4	20	3	0	0	6	16
	납석		0	0	0	0	1	0	0	0	0	0
	활석		0	0	0	1	1	0	0	0	0	3
	운모		0	0	0	1	8	0	0	0	2	1
	규사		0	0	0	0	0	0	0	0	0	1
	기타		0	0	0	4	1	1	0	0	1	1
	소계		0	0	0	49	167	12	0	0	39	131
합계			0	0	0	89	293	24	0	0	65	227

※ 기타 : 매각허가결정, 분할·합병 광구수임

(단위 : 광구 수)

광종명 / 구분		채굴권					합계				
		당해년도				총등록 (누계)	당해년도				총등록 (누계)
		설정 등록	회복	기타	소멸		설정 등록	회복	기타	소멸	
금속광	금·은·동·연·아연	5	1	0	2	213	9	1	0	61	385
	철·망간	6	0	0	1	34	7	0	0	6	58
	우라늄	0	0	0	0	0	0	0	0	0	2
	기타	2	0	0	2	97	9	0	0	4	121
	소계	13	1	0	5	344	25	1	0	71	566
비금속광	석탄·흑연	2	0	0	16	50	2	0	0	22	72
	규석·장석	20	0	0	31	458	26	0	0	64	570
	석회석	15	0	0	22	1,278	17	0	0	52	1,389
	고령토·규조토	7	3	2	27	772	10	3	2	37	808
	납석	1	0	0	0	68	1	0	0	0	69
	활석	0	0	0	1	34	0	0	0	2	38
	운모	0	0	0	7	66	0	0	0	10	75
	규사	0	0	0	10	105	0	0	0	10	106
	기타	2	0	0	6	73	3	0	0	11	75
	소계	47	3	2	120	2,904	59	3	2	208	3,202
합계		60	4	2	125	3,248	84	4	2	279	3,768

※ 기타 : 매각허가결정, 분할·합병 광구수임

2) 광종별 광업권·조광권 현황

(단위 : 광구 수)

광 종 명	광 업 권			조광권
	광업권	탐사권	채굴권	
고령토	20	16	824	46
규사	0	1	107	58
규석	50	32	298	56
규조토	0	0	21	0
규회석	0	0	3	1
금강석	0	0	0	0
금광	97	63	190	19
남정석	0	0	0	0
납석	1	0	98	27
동광	7	31	88	4
마그네사이트	0	0	0	0
명반석	0	0	9	9
백금광	0	0	0	0
베릴륨광	0	0	0	0
보크사이트	0	0	1	0
불석	1	0	42	0
붕소광	0	0	0	0
사금	0	0	42	0
사문석	0	0	8	0
사석	0	0	0	0
사철	0	0	2	0
석고	0	0	0	0
석면	0	0	0	0
석유	0	0	0	0

※ 1개 광구에 1개 이상의 광종이 등록되어 있는 경우 모두 포함한 광구수임

(단위 : 광구 수)

광 종 명	광 업 권			조광권
	광업권	탐사권	채굴권	
석탄	0	0	32	1
석회석	83	29	1,283	180
수은광	0	0	0	0
수정	0	0	29	0
아연광	14	13	86	1
연광	13	14	85	0
연옥	0	0	17	1
우라늄광	0	0	0	0
운모	8	1	100	12
유화철광	0	0	0	0
유황	0	0	0	0
은광	100	68	194	19
장석	13	26	233	6
철광	18	8	51	0
카드뮴광	0	0	0	0
토륨광	0	0	0	0
하석	0	0	0	0
형석	0	1	6	0
홍주석	0	0	0	0
활석	1	3	37	13
흑연	0	22	31	5
소계	426	328	3,917	458

※ 1개 광구에 1개 이상의 광종이 등록되어 있는 경우 모두 포함한 광구수임

(단위 : 광구 수)

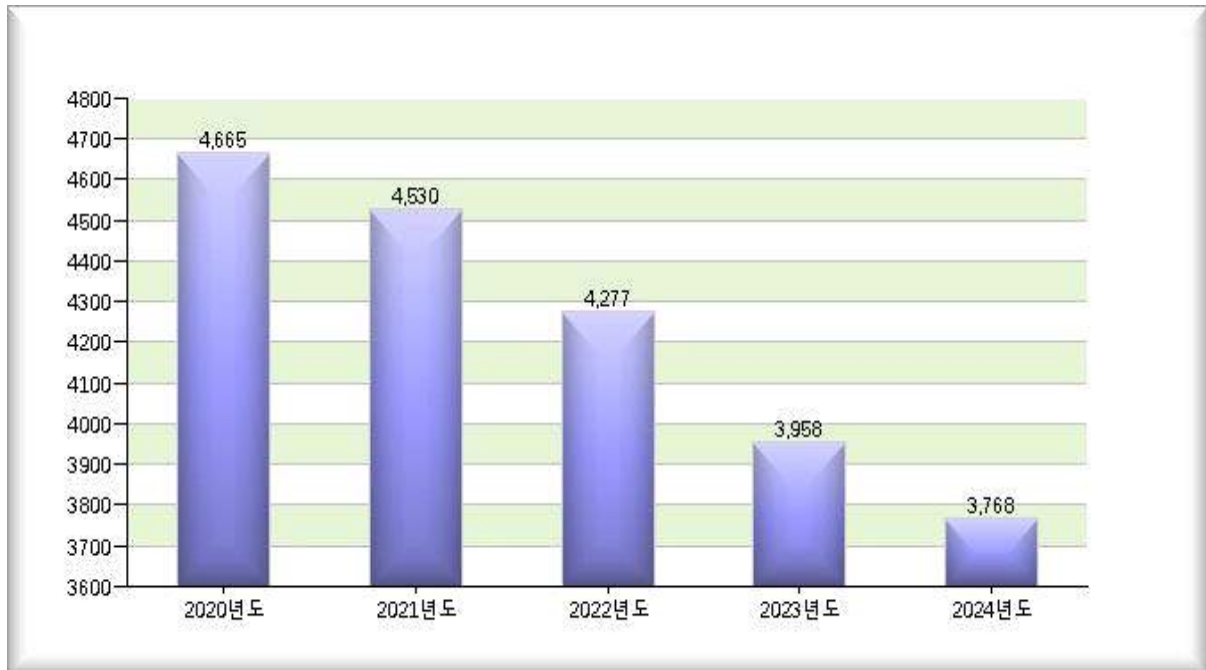
광 종 명		광 업 권			조광권
		광업권	탐사권	채굴권	
회 유 금 속 및 희 토 류	몰리브덴광	16	0	38	9
	텅스텐광	12	2	27	0
	티탄철광	0	0	0	0
	니켈광	3	6	2	0
	지르코늄광	0	0	0	0
	망간광	3	0	6	0
	코발트광	0	0	2	0
	바나듐광	0	0	0	0
	창연광	0	0	9	0
	안티몬광	0	0	1	0
	주석광(석)	0	0	0	0
	탄탈륨광	0	0	1	0
	중정석	0	0	0	0
	크롬철광	0	0	0	0
	니오비움광	1	0	0	0
	인광	0	0	0	0
	비소광	0	0	0	0
	리튬광	0	1	10	0
	소계	35	9	96	9
	세륨	3	0	20	2
	이트륨	3	0	10	0
	란타늄	1	0	10	0
	기타	1	2	7	0
	소계	8	2	47	2
합계		469 (293)	339 (227)	4,060 (3,248)	469 (392)

※ 1개 광구에 1개 이상의 광종이 등록되어 있는 경우 모두 포함한 광구수임

※ ()는 광업권 개수임

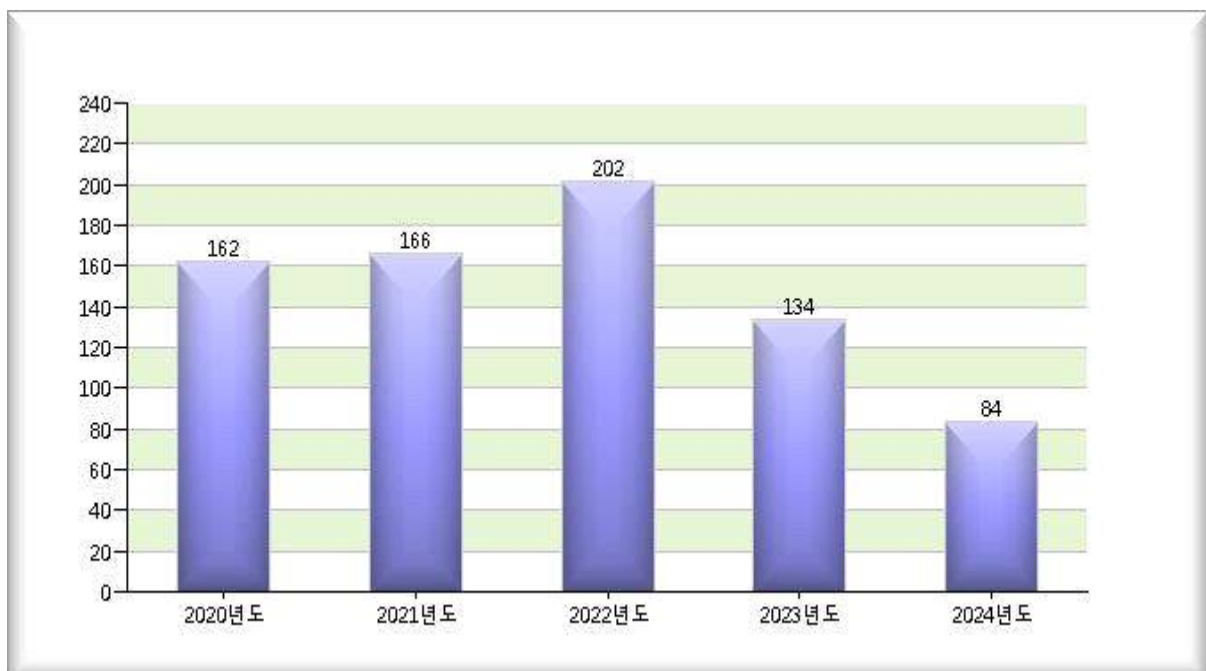
3) 연도별 총 광업권 변동현황

(단위 : 광구 수)



4) 광업권 신규 등록 변동현황

(단위 : 광구 수)



※ 광업권 신규 등록 = 허가(60일 이내 등록)

2. 시·도별 총 광업권 등록현황

(단위 : 광구 수)

시도 \ 연도	2020	2021	2022	2023	2024
서울	1	1	1	1	1
부산	5	5	4	4	4
대구	1	1	1	1	1
인천	17	21	18	19	17
광주	1	2	2	2	1
대전	3	3	0	0	0
울산	32	33	30	29	28
세종	5	6	7	6	7
경기	218	212	193	160	153
강원	1,580	1,551	1,483	1,422	1,365
충북	645	599	580	551	533
충남	450	442	409	331	308
전북	288	289	261	235	215
전남	389	387	361	317	294
경북	711	659	623	585	564
경남	319	319	304	295	277
합계	4,665	4,530	4,277	3,958	3,768

3. 광종별, 시·도별 총 광업권 등록현황

(단위 : 광구 수)

광종명 \ 구분		서울	부산	대구	인천	광주	대전	울산	세종	경기
금속광	금·은·동·연·아연	0	3	0	0	0	0	0	3	21
	철·망간	0	0	0	0	0	0	0	0	11
	우라늄	0	0	0	0	0	0	0	0	0
	기타	1	0	0	2	0	0	0	0	4
	소계	1	3	0	2	0	0	0	3	36
비금속광	석탄·흑연	0	0	0	0	0	0	0	1	11
	규석·장석	0	0	0	12	0	0	0	1	90
	석회석	0	0	0	0	0	0	0	0	2
	고령토·규조토	0	0	1	0	1	0	16	2	10
	납석	0	1	0	0	0	0	2	0	0
	활석	0	0	0	0	0	0	0	0	0
	운모	0	0	0	0	0	0	0	0	4
	규사	0	0	0	3	0	0	0	0	0
	기타	0	0	0	0	0	0	10	0	0
	소계	0	1	1	15	1	0	28	4	117
합계		1	4	1	17	1	0	28	7	153

(단위 : 광구 수)

광종명 \ 구분		강원	충북	충남	전북	전남	경북	경남	합계
금속광	금·은·동·연·아연	102	57	35	14	24	71	55	385
	철·망간	39	2	2	0	1	0	3	58
	우라늄	0	2	0	0	0	0	0	2
	기타	28	13	7	37	1	26	2	121
	소계	169	74	44	51	26	97	60	566
비금속광	석탄·흑연	29	8	18	0	0	5	0	72
	규석·장석	127	79	52	81	58	53	17	570
	석회석	945	300	20	12	19	91	0	1,389
	고령토·규조토	43	13	106	68	148	207	193	808
	납석	8	11	1	0	24	16	6	69
	활석	13	17	5	2	0	1	0	38
	운모	13	29	10	1	0	17	1	75
	규사	9	0	51	0	18	25	0	106
	기타	9	2	1	0	1	52	0	75
	소계	1,196	459	264	164	268	467	217	3,202
합계		1,365	533	308	215	294	564	277	3,768

4. 시·도별 광업권별 현황

(단위 : 광구 수)

시도	광업권	탐사권	채굴권	조광권	합계
서울	0	0	1	0	1
부산	0	0	4	1	5
대구	0	0	1	0	1
인천	6	2	9	0	17
광주	0	0	1	0	1
대전	0	0	0	0	0
울산	0	1	27	0	28
세종	0	2	5	1	8
경기	15	24	114	4	157
강원	134	46	1,185	179	1,544
충북	39	27	467	83	616
충남	17	23	268	53	361
전북	14	20	181	0	215
전남	25	20	249	35	329
경북	42	28	494	24	588
경남	1	34	242	12	289
합계	293	227	3,248	392	4,160

5. 설정 및 변경등록현황

(단위 : 광구 수)

구분 \ 연도		2023	2024
설정등록*	탐사권	42	24
	채굴권	92	60
	조광권	30	27
	해저광업권	0	0
	해저조광권	3	0
	합계	167	111
존속기간 연장등록	채굴권	82	88
	조광권	22	15
	합계	104	103
이전등록	매매	210	119
	상속·유증	0	5
	증여	1	0
	탈퇴등록	42	25
	기타**	28	1
	합계	281	150
주소·성명·명칭·대표자 변경등록		405	150
촉탁등록	압류 및 말소	23	33
	가압류 및 말소	27	52
	가처분 및 말소	5	8
	경매 및 말소	14	23
	기타***	3	16
	합계	72	132
(근)저당권	설정등록	39	116
	말소	152	421
	이전	3	0
	변경****	4	1
	합계	198	538
합계		1,227	1,184

*광업권(탐사권,채굴권) 설정등록은 허가 이후 60일 이내(당해년도 허가 건수 ≠ 신규등록건수)

**판결, 합병, 가등록 등 포함

***광업재단등록, 이전등록 말소등록 등 포함

****주소 성명 명칭 채무자 채무인수 등 포함 ※ 촉탁등록 및 근저당권(공동담보) 중복광구 포함

6. 2024년도 시도별 광업권 설정등록 및 이전등록 현황

(단위 : 광구 수)

시도	탐사권	채굴권	조광권	이전등록	합계
서울	0	0	0	0	0
부산	0	0	0	0	0
대구	0	0	0	0	0
인천	0	0	0	0	0
광주	0	0	0	0	0
대전	0	0	0	0	0
울산	1	0	0	0	1
세종	1	0	0	0	1
경기	4	5	0	1	10
강원	5	26	6	41	78
충북	4	3	10	17	34
충남	3	2	2	5	12
전북	0	6	0	3	9
전남	4	5	3	17	29
경북	1	10	2	26	39
경남	1	3	4	9	17
합계	24	60	27	119	230

7. 광업권별 소유 현황

(단위 : 광구 수)

구분	광업권	탐사권	채굴권	조광권	합계
개인	175	145	1,000	17	1,337
기관	0	4	5	0	9
법인	118	78	2,243	375	2,814
합계	293	227	3,248	392	4,160

8. 광업권 및 조광권 소멸현황

(단위 : 광구 수)

구분 \ 연도			2020	2021	2022	2023	2024
광 업 권	개발의무 불이행 취소소멸	광업권	48	69	247	190	68
		탐사권	69	77	92	89	31
		채굴권	76	75	69	95	83
		소계	193	221	408	374	182
	존속기간 만료소멸	광업권	0	0	0	0	0
		탐사권	3	8	5	6	12
		채굴권	8	9	12	9	15
		소계	11	17	17	15	27
	포기로인한 소멸	광업권	0	3	4	18	21
		탐사권	14	16	4	2	9
		채굴권	1	1	2	17	11
		소계	15	20	10	37	41
	기타	광업권	0	0	0	0	0
		탐사권	53	51	21	28	13
		채굴권	0	0	2	0	16
		소계	53	51	23	28	29
	합계	광업권	48	72	251	208	89
		탐사권	139	152	122	125	65
		채굴권	85	85	85	121	125
		합계	272	309	458	454	279
조 광 권	존속기간만료		8	8	35	20	5
	말소신청		17	8	13	27	4
	기타		0	1	3	1	5
	합계		25	17	51	48	14

※기타 : 합병·탐사권인정·직권·매각허가결정 소멸

9. 2024년도 개발의무불이행 소멸 사유별 광업권 현황

(단위 : 광구 수)

구 분		광구 수
광업권	채굴계획미인가	68
	소계	68
탐사권	탐사계획미신고	2
	탐사실적불인정	29
	소계	31
채굴권	채굴계획미인가	51
	생산실적미인정	2
	무단채굴중단	30
	소계	83
합계		182

10. 2024년도 현재 개발 광업권 현황

1) 광종별 개발 광업권 현황

(단위 : 광구 수)

광종명 구분		개 발 광 구						
		광 업 권		탐 사 권		채 굴 권		소 계
		탐광계획 신 고	탐광실적 인 정	탐사계획 신 고	탐사기간 연 장	채굴계획 인 가	생산실적 인 정	
금속광	금·은·동·연·아연	70	30	51	16	40	138	345
	철·망간	11	4	6	1	15	8	45
	우라늄	2	0	0	0	0	0	2
	기타	3	4	13	2	13	69	104
	소계	86	38	70	19	68	215	496
비금속광	석탄·흑연	0	0	14	8	5	34	61
	규석·장석	46	7	49	4	63	230	399
	석회석	76	6	27	0	697	448	1,254
	고령토·규조토	15	5	15	0	96	474	605
	납석	1	0	0	0	11	50	62
	활석	1	0	3	0	0	30	34
	운모	8	0	0	1	5	39	53
	규사	0	0	0	1	6	80	87
	기타	1	0	0	0	9	56	66
	소계	148	18	108	14	892	1,441	2,621
합계		234	56	178	33	960	1,656	3,117

2) 시·도별 개발 광업권 현황

(단위 : 광구 수)

시도	구분	개 발 광 구					
		광 업 권		탐 사 권		채 굴 권	
		탐광계획 신 고	탐광실적 인 정	탐사계획 신 고	탐사기간 연 장	채굴계획 인 가	생산실적 인 정
서울		0	0	0	0	0	1
부산		0	0	0	0	0	2
대구		0	0	0	0	0	1
인천		1	5	1	1	3	0
광주		0	0	0	0	0	0
대전		0	0	0	0	0	0
울산		0	0	1	0	3	24
세종		0	0	1	0	2	2
경기		15	0	18	3	15	56
강원		114	20	38	3	567	486
충북		31	8	22	2	181	242
충남		17	0	17	6	45	178
전북		13	1	15	5	17	108
전남		20	3	15	3	52	103
경북		23	19	19	8	52	277
경남		0	0	31	2	23	176
합계		234	56	178	33	960	1,656

3) 광종별, 시·도별 개발 광업권 현황

(단위 : 광구 수)

광종명 \ 구분		서울	부산	대구	인천	광주	대전	울산	세종	경기
금속광	금·은·동·연·아연	0	1	0	0	0	0	0	1	20
	철·망간	0	0	0	0	0	0	0	0	9
	우라늄	0	0	0	0	0	0	0	0	0
	기타	1	0	0	2	0	0	0	0	1
	소계	1	1	0	2	0	0	0	1	30
비금속광	석탄·흑연	0	0	0	0	0	0	0	1	11
	규석·장석	0	0	0	8	0	0	0	1	53
	석회석	0	0	0	0	0	0	0	0	2
	고령토·규조토	0	0	1	0	0	0	16	2	8
	납석	0	1	0	0	0	0	2	0	0
	활석	0	0	0	0	0	0	0	0	0
	운모	0	0	0	0	0	0	0	0	3
	규사	0	0	0	1	0	0	0	0	0
	기타	0	0	0	0	0	0	10	0	0
	소계	0	1	1	9	0	0	28	4	77
합계		1	2	1	11	0	0	28	5	107

(단위 : 광구 수)

광종명 \ 구분		강원	충북	충남	전북	전남	경북	경남	합계
금속광	금·은·동·연·아연	88	54	34	13	22	63	49	345
	철·망간	31	1	2	0	0	0	2	45
	우라늄	0	2	0	0	0	0	0	2
	기타	22	12	4	37	1	23	1	104
	소계	141	69	40	50	23	86	52	496
비금속광	석탄·흑연	29	7	10	0	0	3	0	61
	규석·장석	85	67	39	54	37	44	11	399
	석회석	891	284	18	9	3	47	0	1,254
	고령토·규조토	40	12	97	45	102	120	162	605
	납석	8	5	1	0	24	15	6	62
	활석	12	16	5	0	0	1	0	34
	운모	8	25	4	1	0	11	1	53
	규사	8	0	49	0	6	23	0	87
	기타	6	1	0	0	1	48	0	66
	소계	1,087	417	223	109	173	312	180	2,621
합계		1,228	486	263	159	196	398	232	3,117

11. 가행광구 현황

1) 광종별 가행광구 현황

(단위 : 광구 수)

광종명 \ 연도		2023	2024
금속광	금·은·동·연·아연	177	178
	철·망간	24	23
	우라늄	0	0
	기타	86	82
	소계	287	283
비금속광	석탄·흑연	55	39
	규석·장석	291	293
	석회석	1,091	1,145
	고령토·규조토	616	570
	납석	60	61
	활석	31	30
	운모	48	44
	규사	92	86
	기타	67	65
	소계	2,351	2,333
합계		2,638	2,616

※ 가행광구 : 채굴계획인가를 받았거나 생산실적이 있는 광구

2) 광종별 전년대비 현황

(단위 : 광구 수, %, %P)

광종명 / 구분		총광구(A)			가행광구(B)			가행률(B/A)		
		2023	2024	증감	2023	2024	증감	2023	2024	증감
금속광	금·은·동·연·아연	436	385	-51	177	178	1	40.60	46.23	5.63
	철·망간	57	58	1	24	23	-1	42.11	39.66	-2.45
	우라늄	2	2	0	0	0	0	0	0	0
	기타	115	121	6	86	82	-4	74.78	67.77	-7.01
	소계	610	566	-44	287	283	-4	47.05	50	2.95
비금속광	석탄·흑연	92	72	-20	55	39	-16	59.78	54.17	-5.61
	규석·장석	608	570	-38	291	293	2	47.86	51.40	3.54
	석회석	1,424	1,389	-35	1,091	1,145	54	76.62	82.43	5.81
	고령토·규조토	831	808	-23	616	570	-46	74.13	70.54	-3.59
	납석	68	69	1	60	61	1	88.24	88.41	0.17
	활석	40	38	-2	31	30	-1	77.50	78.95	1.45
	운모	85	75	-10	48	44	-4	56.47	58.67	2.20
	규사	116	106	-10	92	86	-6	79.31	81.13	1.82
	기타	84	75	-9	67	65	-2	79.76	86.67	6.91
	소계	3,348	3,202	-146	2,351	2,333	-18	70.22	72.86	2.64
합계		3,958	3,768	-190	2,638	2,616	-22	66.65	69.43	2.78

3) 시·도별 가행광구 현황

(단위 : 광구 수)

시도 \ 연도	2023	2024
서울	1	1
부산	2	2
대구	1	1
인천	3	3
광주	0	0
대전	0	0
울산	25	27
세종	2	4
경기	70	71
강원	1,033	1,053
충북	420	423
충남	228	223
전북	129	125
전남	162	155
경북	332	329
경남	230	199
합계	2,638	2,616

4) 시·도별 전년대비 현황

(단위 : 광구 수, %, %P)

시도 \ 연도	총광구(A)			가행광구(B)			가행률(B/A)		
	2023	2024	증감	2023	2024	증감	2023	2024	증감
서울	1	1	0	1	1	0	100	100	0
부산	4	4	0	2	2	0	50	50	0
대구	1	1	0	1	1	0	100	100	0
인천	19	17	-2	3	3	0	15.79	17.65	1.86
광주	2	1	-1	0	0	0	0	0	0
대전	0	0	0	0	0	0	0	0	0
울산	29	28	-1	25	27	2	86.21	96.43	10.22
세종	6	7	1	2	4	2	33.33	57.14	23.81
경기	160	153	-7	70	71	1	43.75	46.41	2.66
강원	1,422	1,365	-57	1,033	1,053	20	72.64	77.14	4.50
충북	551	533	-18	420	423	3	76.23	79.36	3.13
충남	331	308	-23	228	223	-5	68.88	72.40	3.52
전북	235	215	-20	129	125	-4	54.89	58.14	3.25
전남	317	294	-23	162	155	-7	51.10	52.72	1.62
경북	585	564	-21	332	329	-3	56.75	58.33	1.58
경남	295	277	-18	230	199	-31	77.97	71.84	-6.13
합계	3,958	3,768	-190	2,638	2,616	-22	66.65	69.43	2.78

5) 광종별, 시·도별 가행광구 현황

(단위 : 광구 수)

광종명 \ 구분		서울	부산	대구	인천	광주	대전	울산	세종	경기
금속광	금·은·동·연·아연	0	1	0	0	0	0	0	1	14
	철·망간	0	0	0	0	0	0	0	0	9
	우라늄	0	0	0	0	0	0	0	0	0
	기타	1	0	0	0	0	0	0	0	0
	소계	1	1	0	0	0	0	0	1	23
비금속광	석탄·흑연	0	0	0	0	0	0	0	0	7
	규석·장석	0	0	0	2	0	0	0	1	30
	석회석	0	0	0	0	0	0	0	0	0
	고령토·규조토	0	0	1	0	0	0	15	2	8
	납석	0	1	0	0	0	0	2	0	0
	활석	0	0	0	0	0	0	0	0	0
	운모	0	0	0	0	0	0	0	0	3
	규사	0	0	0	1	0	0	0	0	0
	기타	0	0	0	0	0	0	10	0	0
	소계	0	1	1	3	0	0	27	3	48
합계		1	2	1	3	0	0	27	4	71

(단위 : 광구 수)

광종명 \ 구분		강원	충북	충남	전북	전남	경북	경남	합계
금속광	금·은·동·연·아연	41	31	23	6	10	25	26	178
	철·망간	14	0	0	0	0	0	0	23
	우라늄	0	0	0	0	0	0	0	0
	기타	14	6	1	37	1	21	1	82
	소계	69	37	24	43	11	46	27	283
비금속광	석탄·흑연	27	4	0	0	0	1	0	39
	규석·장석	66	62	30	32	27	36	7	293
	석회석	819	263	17	6	0	40	0	1,145
	고령토·규조토	36	11	94	43	86	116	158	570
	납석	8	5	0	0	24	15	6	61
	활석	9	15	5	0	0	1	0	30
	운모	6	25	4	1	0	4	1	44
	규사	7	0	49	0	6	23	0	86
	기타	6	1	0	0	1	47	0	65
	소계	984	386	199	82	144	283	172	2,333
합계		1,053	423	223	125	155	329	199	2,616

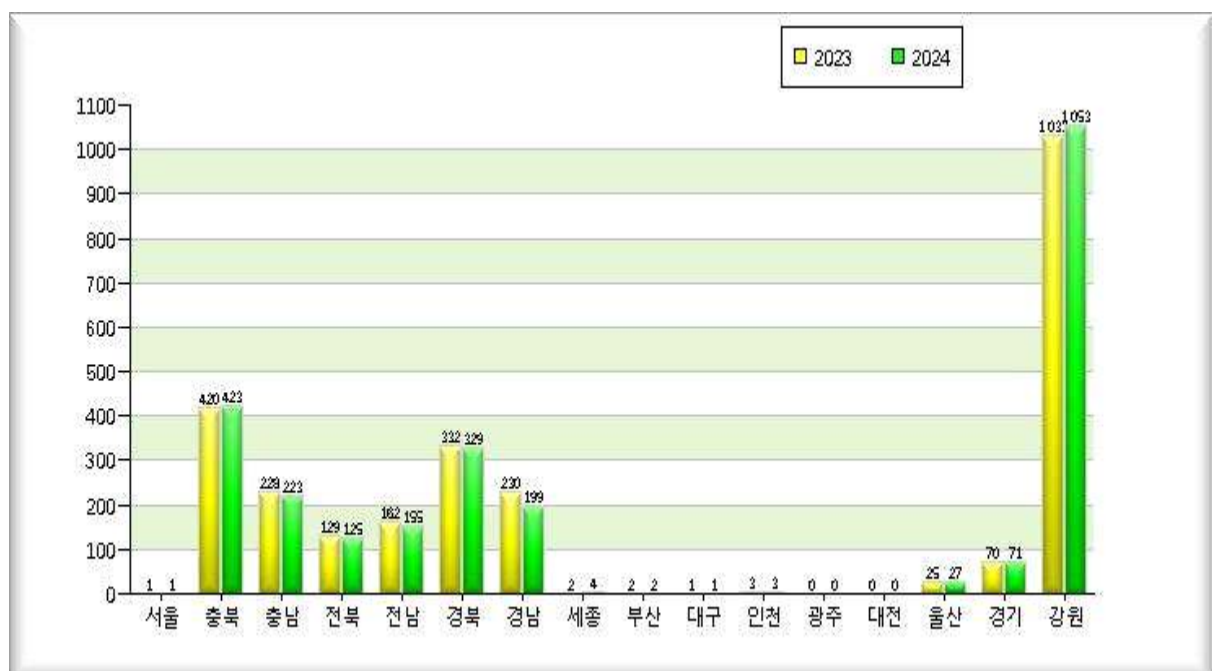
6) 연도별 가행광구 변동현황

(단위 : 광구 수)



7) 시·도별 가행광구 변동현황

(단위 : 광구 수)



12. 2024년 현재 미개발 광업권 현황

(단위 : 광구 수)

구 분		광구 수
광업권	채굴계획미인가	294
탐사권	탐사계획미신고	17
채굴권	채굴계획미인가	386
	채굴계획인가신청기간연장인가	3
	채굴중단인가	125
	소계	514
합계		825

Ⅲ.기 타 현 황

1. 광업원부 등 발급현황

(단위 : 건수)

연도 구분	2021			2022			2023			2024		
	총광구 (A)	온라인 발급 (B)	비율 (B/A)	총광구 (A)	온라인 발급 (B)	비율 (B/A)	총광구 (A)	온라인 발급 (B)	비율 (B/A)	총광구 (A)	온라인 발급 (B)	비율 (B/A)
광업원부	34,526	33,248	96.3	27,973	27,727	99.1	25,352	24,611	97.1	24,557	22,897	93.2
광 구 도	8,210	7,978	97.2	6,456	6,375	98.7	7,216	6,606	91.5	7,013	6,719	95.8
출원상황표	59,028	57,713	97.8	45,069	44,353	98.4	47,776	46,337	97.0	49,776	47,567	95.6
합계	101,764	98,939	97.2	79,498	78,455	98.7	80,344	77,554	96.5	81,346	77,183	94.9

2. 광업원부 등 발급추이

